



HARMONIZAÇÃO PENIAÑA.

O QUE TODO HOMEM
DEVE SABER?

Dr. CRISTIANO PAIVA
URO-ONCOLOGISTA E ANDROLOGISTA

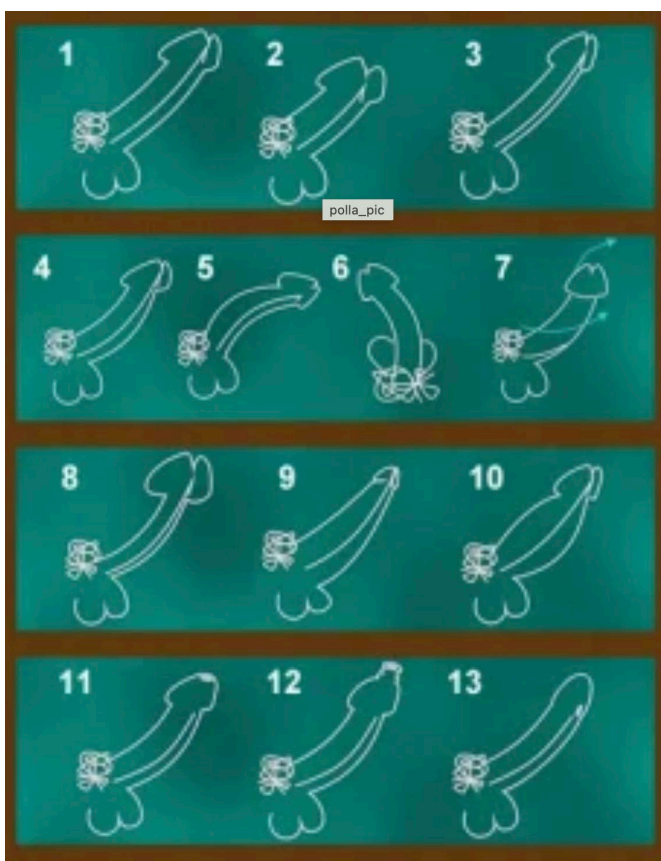
“ A bioplastia peniana de preenchimento é um procedimento médico muito utilizado para aumentar a circunferência peniana ou corrigir pequenas curvaturas e irregularidades no membro utilizando substância biocompatíveis como o **ácido hialurônico de alta densidade**, específico para o tecido peniano.”



Autoestima Masculina



Tipos de Pênis



- 1. Padrão:** aquele visivelmente perfeito. Proporcional em todos os ângulos.
- 2. Curto e grosso:** Não tão grande, mas que compensa o tamanho pela grossura.
- 3. Flauta:** Comprido e fino.
- 4. Torto pra cima:** Levemente curvado para cima.
- 5. Torto pra baixo:** Levemente curvado para baixo.
- 6. Torto pro lado:** Levemente curvado para o lado esquerdo ou direito.
- 7. Parafuso:** Levemente curvado em espiral.
- 8. Cogumelo:** Fino com a glândula grande e grossa.
- 9. Cone:** Gordo na base e afinando na ponta.
- 10. Balão:** Fino na base, gordo no centro e volta a afinar na ponta.
- 11, 12 e 13.** Diferentes tipos de abertura da uretra (orifício de saída da urina).

Conceitos importantes



Diâmetro:

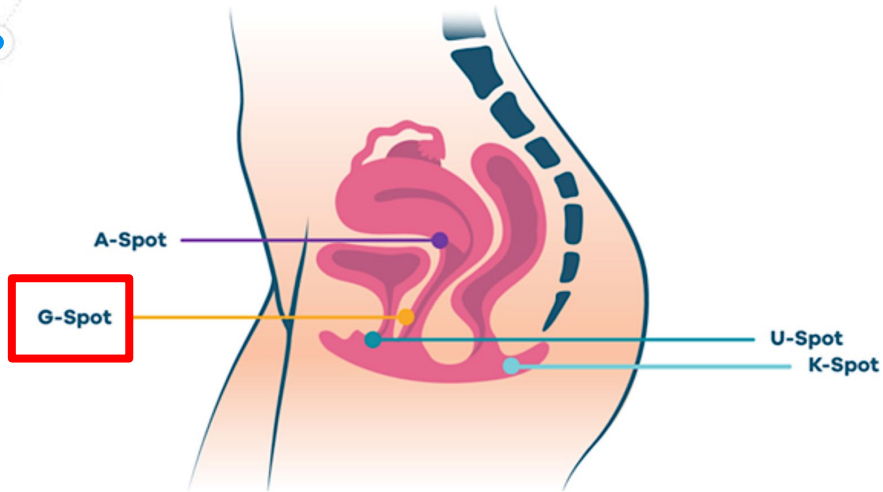
- Flácido: 9 cm
- Ereto: 11 cm



Comprimento:

- Flácido: 9 cm
- Ereto: 13 cm

Entendendo as zonas de prazer das mulheres



O que realmente faz a diferença para as mulheres ?



Diâmetro:

- Flácido: 9 cm
- Ereto: 11 cm



Ganho com preenchimento peniano:

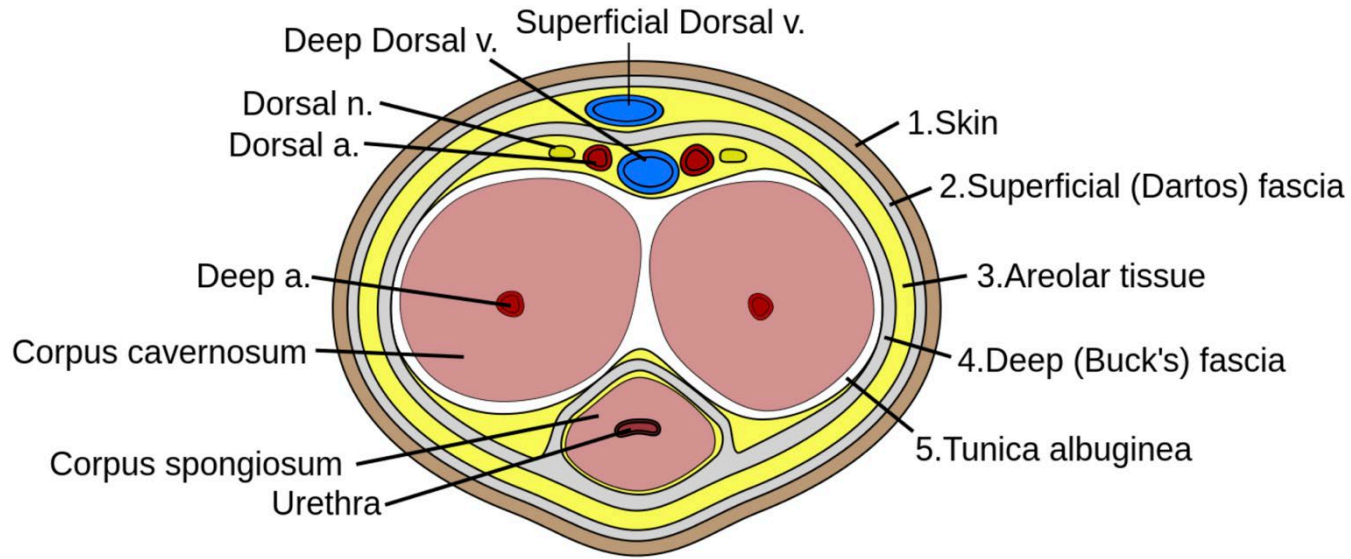
+ 2 a 4 cm

Diâmetro peniano é o que importa !

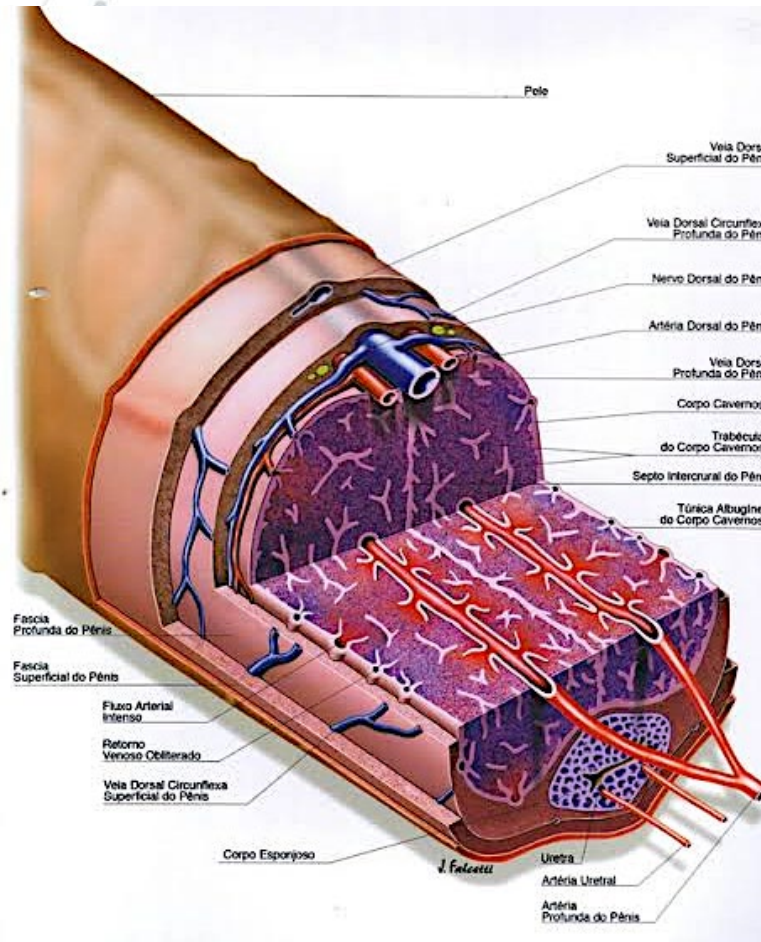
“Anatomicamente, é importante lembrar que a maior parte da sensibilidade sexual feminina está localizada nos primeiros centímetros da entrada da vagina, o que sugere que o diâmetro pode ter um impacto maior na estimulação direta.”



Anatomia peniana



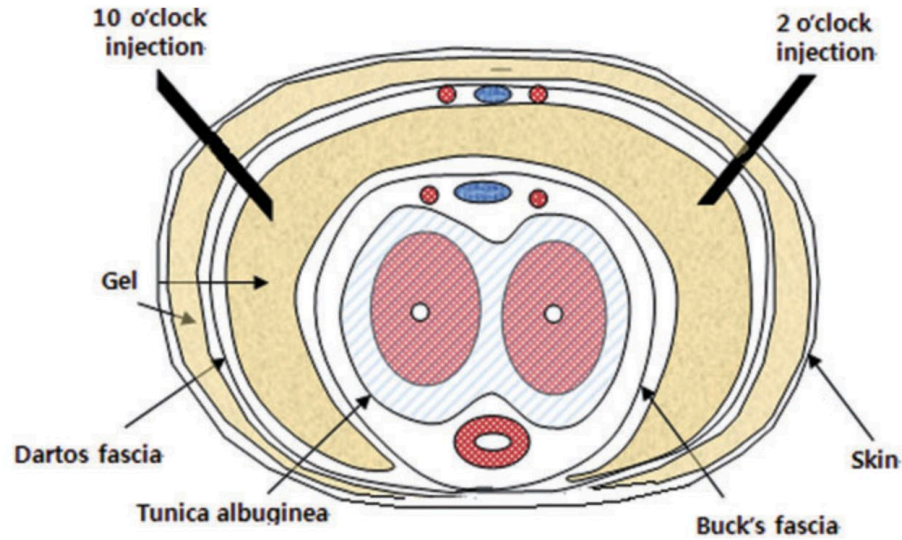
Anatomia peniana



Produtos mais utilizados:

- © Silicone líquido industrial
- © Silicone moldado - Penuma
- © Polimetilmetacrilato - PMMA
- © Gordura autóloga
- © Ác. Hialurônico convencional
- © **Ác. Hialurônico de alta densidade**

Aplicação do Ácido Hialurônico

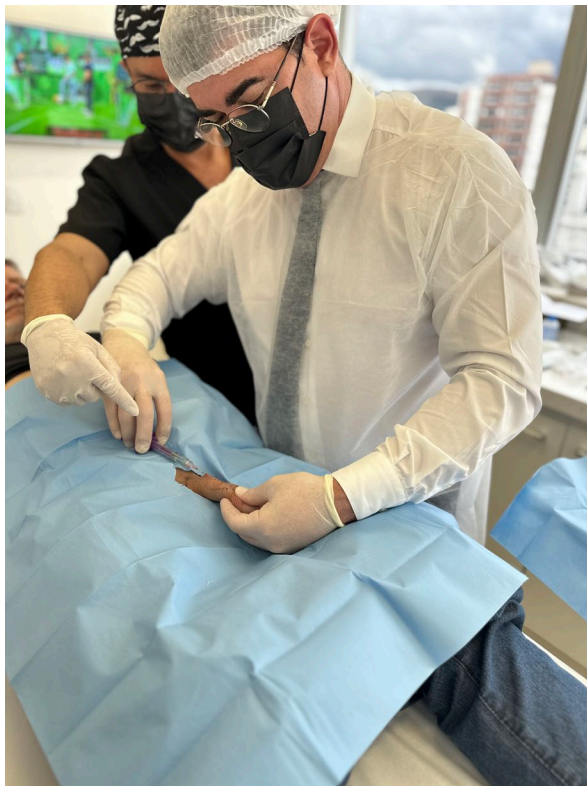


Antes



Depois

• Aplicação e Modelagem do Ácido Hialurônico



Resultado após 48h da primeira aplicação



Protocolo Bioplastia Peniana
com Ác. Hialurônico.

Cuidados antes do procedimento:

- © Ler e discutir todos os detalhes sobre o procedimento contidos no termo de consentimento livre e esclarecido.
- © Saber que para um resultado estético adequado para o caso serão necessárias entre 3 e 4 aplicações.
- © Não haverá ganho no tamanho e sim no diâmetro peniano.
- © Dieta zero 4 horas antes do procedimento.
- © Tricotomia genital completa.

Cuidados após procedimento:

- © Repouso por 48h mantendo o pênis para cima.
- © Fazer a modelagem peniana conforme orientação médica.
- © Troca de curativos pela Equipe de Enfermagem após 48h do procedimento.
- © Atividade física após 7 dias do procedimento.
- © Atividade sexual 15 dias após o procedimento.

• Satisfação do Paciente e da sua Parceira !



CERTIFICAÇÃO



FAÇA SUA AVALIAÇÃO !

- @dr cristianopaiva
- @espacodr cristianopaiva
- www.dr cristianopaiva.com.br
- cspaiva_urooncologia@Hotmail.com

